


Concepto	2018	2017	Concepto	2018	2017
Flujos de Efectivo de las Actividades de Operación			Flujos de Efectivo de las Actividades de Inversión		
Origen	\$37,799,125.49		Origen	\$0.00	
Impuestos	\$250,498.53		Bienes Inmuebles, Infraestructura y Construcciones en Proceso	\$0.00	
Cuotas y Aportaciones de Seguridad Social	\$0.00		Bienes Muebles	\$0.00	
Contribuciones por Mejoras	\$0.00		Otros Origenes de Inversión	\$0.00	
Derechos	\$331,792.78		Aplicación	\$10,829,675.72	
Productos de Tipo Corriente	\$61,041.10		Bienes Inmuebles, Infraestructura y Construcciones en Proceso	\$4,269,653.94	
Aprovechamientos de Tipo Corriente	\$0.00		Bienes Muebles	\$0.00	
Ingresos por Venta de Bienes y Servicios	\$0.00		Otras Aplicaciones de Inversión	\$6,560,021.78	
Ingresos no Comprendidos en las Fracciones de la Ley de Ingresos Causados en Ejercicios Fiscales Anteriores Pendientes de Liquidación o Pago	\$34,401.56		Flujos Netos de Efectivo por Actividades de Inversión	-\$10,829,675.72	
Participaciones y Aportaciones	\$36,821,391.52		Flujo de Efectivo de las Actividades de Financiamiento		
Transferencias, Asignaciones, Subsidios y Otras Ayudas	\$300,000.00		Origen	\$274,201.73	
Ingresos Financieros	\$0.00		Endeudamiento Neto	\$0.00	
Incremento por Variación de Inventarios	\$0.00		Interno	\$0.00	
Disminución del Exceso de Estimaciones por Pérdida o Deterioro u Obsolescencia	\$0.00		Externo	\$0.00	
Disminución del Exceso de Provisiones	\$0.00		Otros Origenes de Financiamiento	\$274,201.73	
Otros Ingresos y Beneficios Varios	\$0.00		Aplicación	\$2,988.54	
Aplicación	\$10,264,143.39		Servicios de la Deuda	\$0.00	
Servicios Personales	\$6,928,146.21		Interno	\$0.00	
Materiales y Suministros	\$1,354,050.95				
Servicios Generales	\$1,594,802.77				
Transferencias Internas y Asignaciones al Sector Público	\$0.00				
Transferencias al Resto del Sector Público	\$0.00				
Subsidios y Subvenciones	\$0.00				
Ayudas Sociales	\$387,143.46				
Pensiones y Jubilaciones	\$0.00				


Tlachichilco
Estado de Flujos de Efectivo
Del 1 de enero al 31 de julio de 2018

		Externo	\$0.00
Transferencias a Fideicomisos, Mandatos y Contratos Análogos	\$0.00		
		Otras Aplicaciones de Financiamiento	\$2,988.54
Transferencias a la Seguridad Social	\$0.00		
		Flujos Netos de Efectivo por Actividades de Financiamiento	\$271,213.19
Donativos	\$0.00		
Transferencias al Exterior	\$0.00		
		Incremento/Disminución Neta en el Efectivo y Equivalentes al Efectivo	\$16,976,519.57
Participaciones	\$0.00		
Apertaciones	\$0.00		
Convenios	\$0.00		
		Efectivo y Equivalentes al Ejercicio al Inicio del Ejercicio	\$161,529.15
Intereses de la Deuda Pública	\$0.00		
		Efectivo y Equivalentes al Ejercicio al final del Ejercicio	\$17,138,048.72
Comisiones de la Deuda Pública	\$0.00		
Gastos de la Deuda Pública	\$0.00		
Costo por Coberturas	\$0.00		
Apoyos Financieros	\$0.00		
Estimaciones, Depreciaciones, Deterioros, Obsolescencia y Amortizaciones	\$0.00		
Provisiones	\$0.00		
Disminución de Inventarios	\$0.00		
Aumento por Insuficiencia de Estimaciones por Pérdida o Deterioro u Obsolescencia	\$0.00		
Aumento por Insuficiencia de Provisiones	\$0.00		
Otros Gastos	\$0.00		
Inversión Pública no Capitalizable	\$0.00		
Flujos Netos de Efectivo por Actividades de Operación	\$27,534,982.10		


Bajo protesta de decir verdad declaramos que los Estados Financieros y sus Notas son razonablemente correctos y responsabilidad del emisor




 C. Victoria Luis Calixto
 Presidente Municipal


 C. Abundio Aciaín García
 Síndico


 C. Saulo Francisco Macario
 Regidor


 C.P. Clesidón Cortes Luis
 Tesorero

